

การขับเคลื่อนการดำเนินงานอนามัยสิ่งแวดล้อม ศูนย์อนามัยที่ 11 ปี พ.ศ.2568

การขับเคลื่อนการดำเนินงานอนามัยสิ่งแวดล้อม

ศูนย์อนามัยที่ 11

ประจำเดือน ตุลาคม 2567

กลุ่มพัฒนาอนามัยสิ่งแวดล้อม

**ตัวชี้วัด : 1.5 ระดับความสำเร็จของการดำเนินงานอนามัยสิ่งแวดล้อม**

**1.รายละเอียดตัวชี้วัดสำคัญ**

1. คุณภาพน้ำประปาหมู่บ้านได้มาตรฐานตามเกณฑ์คุณภาพน้ำประปาดื่มได้ ร้อยละ 35
2. องค์กรปกครองส่วนท้องถิ่น (เทศบาลนคร/เทศบาลเมือง) มีการจัดการสิ่งปฏิกูลตามกฎหมาย ร้อยละ 60
3. จังหวัดที่มี ที่พัก/ ที่กิน/ ที่เที่ยว ได้มาตรฐานตามที่กำหนด
  - 3.1 เมืองรอง (เมืองน่าเที่ยว) เป็นศูนย์การเรียนรู้ต้นแบบเมืองท่องเที่ยว (ที่พัก ที่กิน ที่เที่ยว ได้มาตรฐาน) 1 จังหวัด
  - 3.2 สถานประกอบการมีการจัดการตามมาตรฐานด้านสุขาภิบาลและอนามัยสิ่งแวดล้อม
    - 1) โรงแรมประเภท 2 3 และ 4 มีการจัดการด้านอนามัยสิ่งแวดล้อมและการส่งเสริมสุขภาพตามมาตรฐานโรงแรมที่เป็นมิตรกับสุขภาพและสิ่งแวดล้อม (GREEN Health Hotel) ร้อยละ 25
    - 2) แหล่งท่องเที่ยวมีการจัดการตามมาตรฐานแหล่งท่องเที่ยวที่เป็นมิตรกับสุขภาพและสิ่งแวดล้อม (GREEN Health Attraction: GHA) 7 แห่ง (จังหวัดละ 1 แห่ง)
    - 3) สถานที่จำหน่ายอาหารดำเนินการตามมาตรฐาน SAN ร้อยละ 60
    - 4) อาหารริมบาทวิถีดำเนินการตามมาตรฐาน ร้อยละ 60
4. จังหวัดเสี่ยงที่มีการเฝ้าระวังและการจัดการความเสี่ยงต่อสุขภาพประชาชนกลุ่มเสี่ยง เพื่อลดและป้องกันผลกระทบต่อสุขภาพจากมลพิษอากาศ ร้อยละ 75
5. ร้อยละของโรงพยาบาลที่พัฒนาอนามัยสิ่งแวดล้อมได้ตามเกณฑ์ GREEN & CLEAN Hospital Challenge (1) ระดับมาตรฐานขึ้นไป ร้อยละ 90 (2) ระดับท้าทาย ร้อยละ 25
6. องค์กรปกครองส่วนท้องถิ่นพัฒนาเป็นเมืองสุขภาพดี ร้อยละ 30

**2.ความก้าวหน้าผลการดำเนินการตัวชี้วัดสำคัญ(อยู่ระหว่างชี้แจงและขับเคลื่อนการดำเนินงาน)**

ตัวชี้วัด	เกณฑ์ค่าเป้าหมาย	นคร	กระบี่	พังงา	ภูเก็ต	สุราษฎร์	ระนอง	ชุมพร	เขต 11
1.คุณภาพน้ำประปาหมู่บ้านได้มาตรฐานตามเกณฑ์คุณภาพน้ำประปาดื่มได้	ร้อยละ 35	-	-	-	-	-	-	-	-
2. องค์กรปกครองส่วนท้องถิ่น (เทศบาลนคร/เทศบาลเมือง) มีการจัดการสิ่งปฏิกูลตามกฎหมาย	ร้อยละ 60	-	-	-	-	-	-	-	-
3. จังหวัดที่มี ที่พัก/ ที่กิน/ ที่เที่ยว ได้มาตรฐานตามที่กำหนด									

การขับเคลื่อนการดำเนินงานอนามัยสิ่งแวดล้อม ศูนย์อนามัยที่ 11 ปี พ.ศ.2568

ตัวชี้วัด	เกณฑ์ค่าเป้าหมาย	นคร	กระบี่	พังงา	ภูเก็ต	สุราษฎร์	ระนอง	ชุมพร	เขต 11
3.1 เมืองรอง (เมืองนำเที่ยว) เป็นศูนย์กลางเรียนรู้ต้นแบบเมืองท่องเที่ยว (ที่พัก ที่กิน ที่เที่ยว ได้มาตรฐาน)	1 จังหวัด	-	-	-	-	-	-	-	-
3.2 สถานประกอบการมีการจัดการตามมาตรฐานด้านสุขาภิบาลและอนามัยสิ่งแวดล้อม									
1) โรงแรม ประเภท 2 3 และ 4 มีการจัดการด้านอนามัยสิ่งแวดล้อม และการส่งเสริมสุขภาพตามมาตรฐาน โรงแรมที่เป็นมิตรกับสุขภาพ และสิ่งแวดล้อม (GREEN Health Hotel)	ร้อยละ 25	-	-	-	-	-	-	-	-
2) แหล่งท่องเที่ยวมีการจัดการตามมาตรฐาน แหล่งท่องเที่ยวที่เป็นมิตรกับสุขภาพและสิ่งแวดล้อม (GREEN Health Attraction: GHA)	7 แห่ง (จังหวัด ละ 1 แห่ง)	-	-	-	-	-	-	-	-
3) สถานที่จำหน่ายอาหาร	ร้อยละ 60	-	-	-	-	-	-	-	-

การขับเคลื่อนการดำเนินงานอนามัยสิ่งแวดล้อม ศูนย์อนามัยที่ 11 ปี พ.ศ.2568

ตัวชี้วัด	เกณฑ์ค่าเป้าหมาย	นคร	กระบี่	พังงา	ภูเก็ต	สุราษฎร์	ระนอง	ชุมพร	เขต 11
ดำเนินการตามมาตรฐาน SAN									
4) อาหารริมบาทวิถี ดำเนินการตามมาตรฐาน	ร้อยละ 60	-	-	-	-	-	-	-	-
4. จังหวัด เสี่ยงที่มีการเฝ้าระวังและ การจัดการ ความเสี่ยง ต่อสุขภาพ ประชาชน กลุ่มเสี่ยง เพื่อลดและ ป้องกัน ผลกระทบ ต่อสุขภาพ จากมลพิษ อากาศ	ร้อยละ 75	-	-	-	-	-	-	-	-
5. ร้อยละของโรงพยาบาลที่พัฒนาอนามัยสิ่งแวดล้อมได้ตามเกณฑ์ GREEN & CLEAN Hospital Challenge									
(1) ระดับ มาตรฐานขึ้นไป ร้อยละ 90		-	-	-	-	-	-	-	-
(2) ระดับทำ ทนาย ร้อยละ 25		-	-	-	-	-	-	-	-
6. องค์กร ปกครองส่วน ท้องถิ่น พัฒนาเป็น เมืองสุขภาพ ดี ร้อยละ 30	-	-	-	-	-	-	-	-	-

3.ประเด็นการขับเคลื่อนงานและภาพกิจกรรม

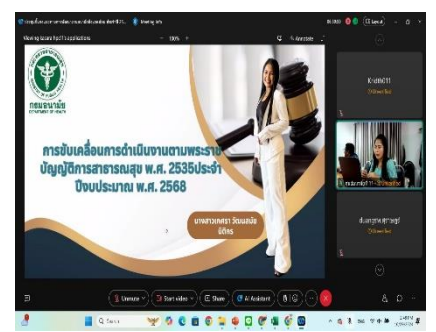
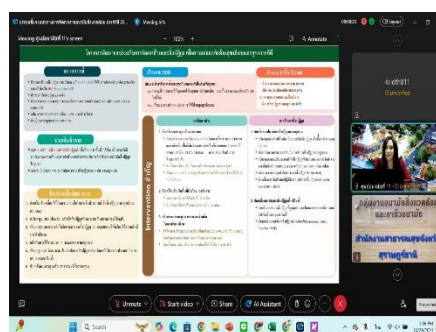
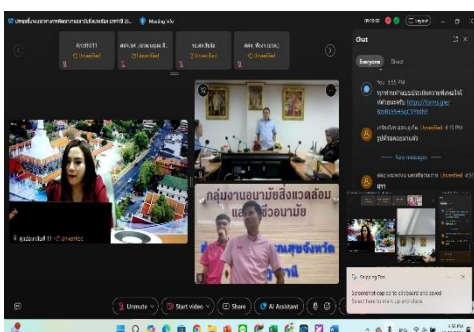
3.1 กลุ่มพัฒนาอนามัยสิ่งแวดล้อม ศูนย์อนามัยที่ 11 นครศรีธรรมราช และเทศบาลนครศรีธรรมราช ร่วมจัดกิจกรรมรณรงค์ “วันล้างมือโลก” ย้ำล้างมือ 7 ขั้นตอน ลดเชื้อโรค ในวันที่ 15 ตุลาคม 2567 ณ ตลาดเทศบาลนครศรีธรรมราช (ตลาดคูขวาง) ศูนย์อนามัยที่ 11 นครศรีธรรมราช ร่วมกับ เทศบาลนครศรีธรรมราช จัดรณรงค์กิจกรรมวันล้างมือโลก 2567 มีการสาธิตการล้างมือด้วยสบู่ให้ถูกวิธี กิจกรรมนี้ไม่เพียงแต่จะทำให้ประชาชนได้เรียนรู้เท่านั้น เพื่อเป็นการรณรงค์และกระตุ้นให้เด็ก เยาวชน และประชากรในเรื่องของการล้างมือด้วยสบู่อย่างถูกวิธี



3.2 วันที่ 30 ตุลาคม 2567 - 1 พฤศจิกายน 2567 กองประเมินผลกระทบต่อสุขภาพร่วมกับองค์การอนามัยโลกจัดอบรมเรื่องการประยุกต์ใช้การประเมินผลกระทบต่อสุขภาพเป็นเครื่องมือในการพัฒนาเมืองสุขภาพดี โดยมีวัตถุประสงค์เพื่อให้ผู้เข้าอบรมมีความรู้ความเข้าใจเกี่ยวกับหลักการแนวคิดการประเมินผลกระทบต่อสุขภาพและสามารถประยุกต์ใช้ในการสนับสนุนการดำเนินงานเมืองสุขภาพดีและเพื่อการสร้างเสริมให้เกิดการทำงานร่วมกันระหว่างหน่วยงานแต่ละภาคส่วนในการจัดการปัจจัยที่ส่งผลต่อสุขภาพของประชาชนที่อาศัยในเมืองสุขภาพดี ณ โรงแรมเบสท์ เวสเทิร์น พลัส แวนดา แกรนด์ อำเภอบางกรวด จังหวัดนนทบุรี



3.3 วันที่ 29 ตุลาคม 2567 กลุ่มพัฒนาอนามัยสิ่งแวดล้อม ศูนย์อนามัยที่ 11 นครศรีธรรมราช จัดประชุมชี้แจงแนวทางการพัฒนางานอนามัยสิ่งแวดล้อม ประจำปี 2568 ของภาคีเครือข่ายภาคสาธารณสุข เขตสุขภาพที่ 11 ผ่านระบบประชุมทางไกล เพื่อชี้แจงการดำเนินงานการพัฒนางานอนามัยสิ่งแวดล้อมและตัวชี้วัดที่เกี่ยวข้อง ประจำปีงบประมาณ 2568 เขตสุขภาพที่ 11 โดยมีผู้รับผิดชอบงานจากสำนักงานสาธารณสุขจังหวัด และสำนักงานสาธารณสุขอำเภอ เข้าร่วมประชุมรวม ทั้งสิ้น 300 คน



#### 4.การดำเนินงานอนามัยสิ่งแวดล้อมในโรงพยาบาลส่งเสริมสุขภาพ ศูนย์อนามัยที่ 11 นครศรีธรรมราช

4.1.การจัดการขยะ การจัดการขยะ แบ่งขยะออกเป็น 4 ประเภท คือ ขยะทั่วไป ขยะติดเชื้อ ขยะอันตราย และขยะรีไซเคิล โดย

- ขยะติดเชื้อ ส่งกำจัดกับบริษัทเอกชน โดยมีบริษัทไฟคอล รับผิดชอบนำไปกำจัดโดยการเผาที่บริษัทโซติกรณัมพิบูลย์ จำกัด
- ขยะทั่วไป ส่งกำจัดกับองค์การบริหารส่วนตำบลบางจาก ซึ่งจะมารับทุกวันจันทร์ พุธ ศุกร์
- ขยะอันตรายรวบรวมส่งเทศบาล เพื่อรอการส่งกำจัดกับทาง อบจ.นครศรีธรรมราช
- ขยะรีไซเคิล คัดแยกและเก็บรวบรวม ณ จุดพักขยะรวม ทั้งนี้ยังไม่มี การบันทึกปริมาณไว้อย่างเป็นทางการ

4.2. การจัดการคุณภาพน้ำอุปโภคและบริโภค

- น้ำบริโภค มีจุดบริการน้ำดื่มตามจุดต่างๆของโรงพยาบาลซึ่งทางโรงพยาบาลผลิตน้ำดื่มจากน้ำฝน โดยผ่านเครื่องกรองและฆ่าเชื้อด้วยเครื่องUV มีการเฝ้าระวังคุณภาพน้ำด้วยชุดทดสอบภาคสนามเป็นประจำทุกเดือน
- น้ำอุปโภค ผลิตจากน้ำบาดาล เฝ้าระวังโดยการใช้อุปกรณ์ตรวจภาคสนามเป็นประจำทุกเดือน

4.3. การจัดการน้ำเสีย

ดูแลระบบการจัดการน้ำเสีย และส่งผลการดำเนินงานรายงานตามมาตรา 80 แก่ อบต.บางจากเป็นประจำทุกเดือน

4.4. การจัดการสุขาภิบาลแผงลอยจำหน่ายอาหาร

มีการตรวจติดตามตามมาตรการด้านสุขาภิบาลอาหารเป็นประจำทุกเดือน

#### 5.ข้อเสนอ/แนวทางเพื่อการพัฒนา

##### 5.1 กระบวนการแผนงานและการขับเคลื่อนงาน/บริการของกลุ่มงาน

-พัฒนาระบบสนับสนุนด้านการตรวจสอบเหตุร้ายคาญและการตรวจสอบด้านอนามัยสิ่งแวดล้อมตามกฎหมายให้กับภาคีเครือข่าย

-พัฒนาต้นแบบการจัดการอนามัยสิ่งแวดล้อมภายในหน่วยงาน(ศูนย์อนามัยที่11)

-เร่งรัดและผลักดันการดำเนินงานตามกฎหมายการสาธารณสุขให้มีประสิทธิภาพ

-การจัดบริการถ่ายทอดองค์ความรู้ผ่านระบบออนไลน์

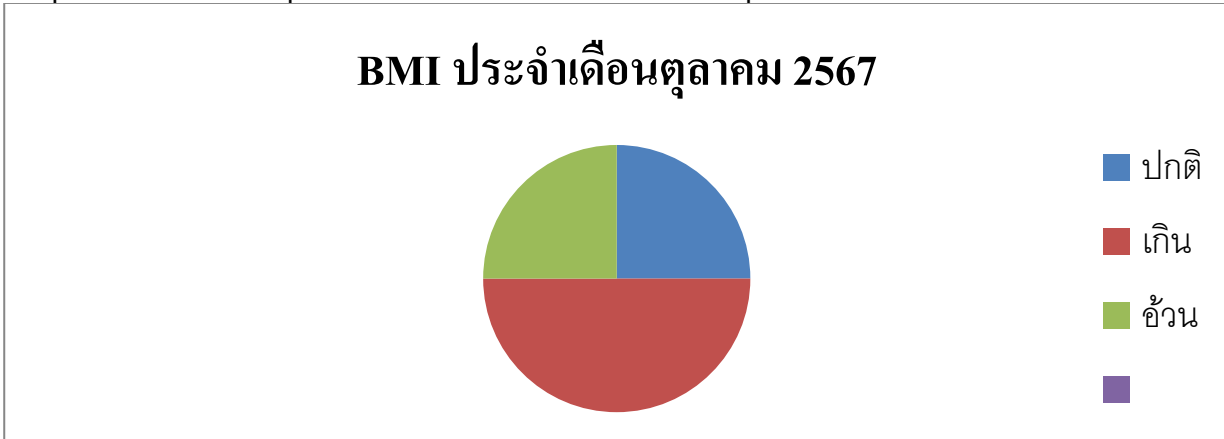
-เผยแพร่ข่าวสารและประชาสัมพันธ์ผ่านทางช่องทาง Web Cluster, Facebook page และ Line Gr. ให้ทันต่อสถานการณ์

##### 5.2 ข้อเสนอแนะต่อคณะกรรมการบริหารศูนย์อนามัย

-การสนับสนุนการพัฒนาศักยภาพของศูนย์ฯ ให้สามารถเป็น Training Center/Site room lab ด้านอนามัยสิ่งแวดล้อมได้

-การสนับสนุนการดำเนินงานการพัฒนาศักยภาพภาคีเครือข่ายและการมีส่วนร่วม

6.สรุป BMI (เฉลี่ยรายกลุ่มงานอนามัยสิ่งแวดล้อม) ประจำเดือนตุลาคม 2567



- ▶ กลุ่มพัฒนาอนามัยสิ่งแวดล้อมมี จำนวนบุคลากร 8 คน ค่าเฉลี่ย BMI 25 ระดับ BMI อ้วนระดับ 2
- ▶ สรุปผล BMI ปกติจำนวน 2 คน ร้อยละ 25 เกิน 2คน ร้อยละ 25 อ้วนระดับ 2 จำนวน 4คน ร้อยละ 50
- ▶ แนวทาง : สนับสนุนและส่งเสริมการออกกำลังกายร่วมกัน, การเลือกบริโภคอาหารที่เหมาะสม